



Melder: Grolimund Anton

Datum: 18.02.2023

Version:

Nu- mero de la ligne RADN	Ligne / Point d'exploitation	Kilomet- rage de la voie	Nu- mero de la voie	Sens de mar- che; direction	Défaut	Photo
111	Genève	60.810	A95	Chambésy	<i>L'indicateur de déclivité manque. Il faut un indicateur de déclivité selon figure 270 du R 300.2 avec le chiffre « 2 » pour la modification de la pente en pour mille et la longueur en mètres de « 913 ». A poser sur le mât n°190B</i>	

111	Genève	60.810	A95	St-Jean	<p><i>L'indicateur de déclivité manque. Il faut un indicateur de déclivité selon figure 269 du R 300.2 avec le chiffre « 12 » pour la modification de la rampe en pour mille et la longueur en mètres de « 835 ». A poser sur le mât n°190B</i></p>	
-----	--------	--------	-----	---------	---------------------------------------------------------------------------------------------------------------------------------------------------------------------------------------------------------------------------------------------------------	--------------------------------------------------------------------------------------


in Arbeit


111	St-Jean	61.645 (Point culminant)	15	Genève	L'indicateur de déclivité manque. Il faut un indicateur de déclivité selon figure 270 du R 300.2 avec le chiffre « 12 » pour le début de la pente en pour mille et la longueur en mètres de « 835 ». A poser sur le mât n°34 à 3,5 m de hauteur
111	St-Jean	61.645 (Point culminant)	15	Châtelaine	L'indicateur de déclivité manque. Il faut un indicateur de déclivité selon figure 270 du R 300.2 avec le chiffre « 15 » pour le début de la pente en pour mille et la longueur en mètres de « 305 ». A poser au mur à 3,5 m de hauteur
111	St-Jean-Châtelaine	61.950	571	Genève	L'indicateur de déclivité manque. Il faut un indicateur de déclivité selon figure 269 du R 300.2

in Arbeit


3/42

					avec le chiffre « 15 » pour le début de la rampe en pour mille et la longueur en mètres de « 305 ». A poser au mur à 3,5 m de hauteur	
111	St-Jean-Châtelaine	61.950	571	Châtelaine	L'indicateur de déclivité manque. Il faut un indicateur de déclivité selon figure 269 du R 300.2 avec le chiffre « 15 » pour le début de la rampe en pour mille et la longueur en mètres de « 1340 ». A poser au mur à 3,5 m de hauteur	


111	Châtelaine	63.290	55	St-Jean	<p><i>L'inscription de la longueur de la pente est fausse. Il faut un indicateur de déclivité selon figure 270 du R 300.2 avec le chiffre « 15 » pour la modification de la pente en pour mille et la longueur en mètres de « 1340 ».</i></p>	
-----	------------	--------	----	---------	---------------------------------------------------------------------------------------------------------------------------------------------------------------------------------------------------------------------------------------------------	--------------------------------------------------------------------------------------


111	Jonction	0.800	J11	Châtelaine	<p><i>L'indicateur de déclivité est sprayé. Il faut un indicateur de déclivité selon figure 269 du R 300.2 avec le chiffre « 15 » pour la modification de la rampe en pour mille et la longueur en mètres de « 1500 ». A poser sur le mât n°70B, à gauche sur la photo, à 3,5 m de hauteur</i></p>	
-----	----------	-------	-----	------------	--------------------------------------------------------------------------------------------------------------------------------------------------------------------------------------------------------------------------------------------------------------------------------------------------------	--------------------------------------------------------------------------------------

in Arbeit


111	Jonction	0.800	J11	Genève-La Praille		<p><i>L'indicateur de déclivité est sale (poussières de frein). Il faut un indicateur de déclivité selon figure 270 du R 300.2 avec le chiffre « 12 » pour la modification de la pente en pour mille et la longueur en mètres de « 348 ». A poser sur le mât n°70B à 3,5 m de hauteur</i></p> 
-----	----------	-------	-----	-------------------	--	------------------------------------------------------------------------------------------------------------------------------------------------------------------------------------------------------------------------------------------------------------------------------------------------------------------------------------------------------------------------------------

in Arbeit


111	Châtelaine	64.000	85	St-Jean	<p><i>L'indicateur de déclivité est sprayé depuis 2009. Pose d'un nouvel indicateur à 3,5 m de hauteur</i></p>	
-----	------------	--------	----	---------	--------------------------------------------------------------------------------------------------------------------	--------------------------------------------------------------------------------------

111	Meyrin	65.056	11	Châtelaine	<p><i>Il faut un indicateur de déclivité selon figure 270 du R 300.2 avec le chiffre « 12 » pour la modification de la pente en pour mille et la longueur en mètres de « 955 ». A poser sur le mât n°8 à 3,5 m de hauteur</i></p>	
-----	--------	--------	----	------------	-----------------------------------------------------------------------------------------------------------------------------------------------------------------------------------------------------------------------------------	--------------------------------------------------------------------------------------


in Arbeit

111	Meyrin	65.056	11	Zimeysa	<p><i>L'indicateur de déclivité manque. Il faut un indicateur de déclivité selon figure 269 du R 300.2 avec le chiffre « 6 » pour la modification de la rampe en pour mille et la longueur en mètres de « 220 ». A poser sur le mât n°8</i></p>	
-----	--------	--------	----	---------	-----------------------------------------------------------------------------------------------------------------------------------------------------------------------------------------------------------------------------------------------------	--------------------------------------------------------------------------------------


in Arbeit


111	Meyrin	65.300	21	Châtelaine	<i>L'indicateur de déclivité est noir et sale. Pose d'un nouvel indicateur sur le mât n°20 à 3,5 m de hauteur</i>	
-----	--------	--------	----	------------	-------------------------------------------------------------------------------------------------------------------	--------------------------------------------------------------------------------------


in Arbeit


111	Meyrin	65.300	21	Zimeysa	<p><i>L'indicateur de déclivité devient de plus en plus noir. Pose d'un nouvel indicateur sur le mât n°20, au début du quai à 3,5 m de hauteur</i></p>	
-----	--------	--------	----	---------	------------------------------------------------------------------------------------------------------------------------------------------------------------	--------------------------------------------------------------------------------------


in Arbeit


111	Meyrin	66.227	81	Châtelaine	<p><i>L'indicateur de déclivité manque. Il faut un indicateur de déclivité selon figure 271 du R 300.2 pour indiquer le début d'un tronçon en palier d'une longueur en mètres de « 910 ». A poser sur le mât n°80</i></p>	
-----	--------	--------	----	------------	-------------------------------------------------------------------------------------------------------------------------------------------------------------------------------------------------------------------------------	--------------------------------------------------------------------------------------


111	Meyrin	66.227	81	Zimeysa	<p><i>L'indicateur de déclivité manque. Il faut un indicateur de déclivité selon figure 270 du R 300.2 avec le chiffre « 6 » pour le début de la pente en pour mille et la longueur en mètres de « 366 ». A poser sur le mât n°80 à 3,5 m de hauteur</i></p>	
-----	--------	--------	----	---------	------------------------------------------------------------------------------------------------------------------------------------------------------------------------------------------------------------------------------------------------------------------	--------------------------------------------------------------------------------------

111	Meyrin	66.600	81	Châtelaine	<i>L'indicateur de déclivité est sale. A poser un nouvel indicateur sur le mât n°92 au km 66.560 à 3,5 m de hauteur</i>	
-----	--------	--------	----	------------	-------------------------------------------------------------------------------------------------------------------------	--------------------------------------------------------------------------------------


111	Meyrin	66.600	81	Zimeysa	<p><i>L'indicateur de déclivité est sale et impacté. Longueur du palier = 124 mètres. Pose d'un nouvel indicateur sur le mât n°92 au km 66.560 à 3,5 m de hauteur</i></p>	
-----	--------	--------	----	---------	-----------------------------------------------------------------------------------------------------------------------------------------------------------------------------------	-------------------------------------------------------------------------------------

111	Meyrin-Zimeysa	66.720	678	Châtelaine	<p><i>L'indicateur de déclivité est sale. Longueur du palier = 124 mètres. A poser sur le mât n°4 à 3,5 m de hauteur</i></p>	
-----	----------------	--------	-----	------------	--------------------------------------------------------------------------------------------------------------------------------------	--------------------------------------------------------------------------------------

111	Meyrin-Zimeysa	66.720	678	Zimeysa	<p><i>L'indicateur de déclivité est impacté. A poser sur le mât n°4 à 3,5 m de hauteur</i></p>	
-----	----------------	--------	-----	---------	----------------------------------------------------------------------------------------------------	--------------------------------------------------------------------------------------


111	Zimeysa	67.072	11	Meyrin	<p><i>L'indicateur de déclivité manque. Il faut un indicateur de déclivité selon figure 269 du R 300.2 avec le chiffre « 8 » pour la modification de la rampe en pour mille et la longueur en mètres de « 281 ». A poser sur le mât n°16</i></p>	
-----	---------	--------	----	--------	------------------------------------------------------------------------------------------------------------------------------------------------------------------------------------------------------------------------------------------------------	--------------------------------------------------------------------------------------


in Arbeit


111	Zimeysa	67.072	678	Satigny	<p><i>L'indicateur de déclivité manque. Il faut un indicateur de déclivité selon figure 270 du R 300.2 avec le chiffre « 12 » pour la modification de la pente en pour mille et la longueur en mètres de « 1416 ». A poser sur le mât n°16 à 3,5 m de hauteur</i></p>	
-----	---------	--------	-----	---------	---------------------------------------------------------------------------------------------------------------------------------------------------------------------------------------------------------------------------------------------------------------------------	--------------------------------------------------------------------------------------

in Arbeit


111	Zimeysa-Satigny	68.420	679	Zimeysa	<p><i>L'indicateur de déclivité est noir est invisible. Rampe = 12 pour mille. Longueur de la rampe = 1416 mètres. A poser sur le mât n°64 en arrière-plan</i></p>	
-----	-----------------	--------	-----	---------	------------------------------------------------------------------------------------------------------------------------------------------------------------------------------	--------------------------------------------------------------------------------------

111	Zimeysa-Satigny	68.420	679	Satigny	<i>L'indicateur de déclivité est noir est invisible. A poser sur le mât n°64</i>	
-----	-----------------	--------	-----	---------	----------------------------------------------------------------------------------	--------------------------------------------------------------------------------------


111	Zimeysa-Satigny	68.600	679	Zimeysa	<p><i>L'indicateur de déclivité est noir est invisible.</i></p> <p><i>Longueur du palier = 183 mètres.</i></p> <p><i>A poser sur le mât n°76</i></p>	
-----	-----------------	--------	-----	---------	------------------------------------------------------------------------------------------------------------------------------------------------------	--------------------------------------------------------------------------------------


111	Zimeysa-Satigny	68.600	679	Satigny	<p><i>L'indicateur de déclivité devient noir. A poser sur le mât n°76 juste derrière l'indicateur</i></p>	
-----	-----------------	--------	-----	---------	---------------------------------------------------------------------------------------------------------------	--------------------------------------------------------------------------------------

111	Zimeysa-Satigny	68.930	679	Zimeysa	<p><i>L'indicateur de déclivité est noir est invisible. Pente = 4 pour mille. Longueur de la pente = 320 mètres. A poser sur le mât n°88 derrière l'indicateur</i></p>	
-----	-----------------	--------	-----	---------	---------------------------------------------------------------------------------------------------------------------------------------------------------------------------------------	--------------------------------------------------------------------------------------

111	Zimeysa-Satigny	68.930	679	Satigny	<p><i>L'indicateur de déclivité est noir est invisible.</i></p> <p><i>Longueur du palier = 489 mètres.</i></p> <p><i>A poser sur le mât n°88</i></p>	
-----	-----------------	--------	-----	---------	------------------------------------------------------------------------------------------------------------------------------------------------------	--------------------------------------------------------------------------------------

111	Satigny	69.416	680	Zimeysa	<p><i>L'indicateur de déclivité manque. Il faut un indicateur de déclivité selon figure 271 du R 300.2 pour indiquer le début d'un tronçon en palier d'une longueur en mètres de « 489 ». A poser sur le mât n°106 sur le quai 1 à 3,5 m de hauteur</i></p>	
-----	---------	--------	-----	---------	-----------------------------------------------------------------------------------------------------------------------------------------------------------------------------------------------------------------------------------------------------------------	-------------------------------------------------------------------------------------


111	Satigny	69.416	680	Russin	<p><i>L'indicateur de déclivité manque. Il faut un indicateur de déclivité selon figure 270 du R 300.2 avec le chiffre « 6 » pour le début de la pente en pour mille et la longueur en mètres de « 313 ». A poser sur le mât n°106 sur le quai 1 à 3,5 m de hauteur</i></p>	
-----	---------	--------	-----	--------	---------------------------------------------------------------------------------------------------------------------------------------------------------------------------------------------------------------------------------------------------------------------------------	-------------------------------------------------------------------------------------

111	Satigny-Russin	69.730	680	Satigny	<p><i>L'indicateur de déclivité est noir est invisible. Rampe = 6 pour mille. Longueur de la rampe = 313 mètres. A poser sur le mât n°124 au km 69.751 à 3,5 m de hauteur</i></p>	
-----	----------------	--------	-----	---------	---------------------------------------------------------------------------------------------------------------------------------------------------------------------------------------------	--------------------------------------------------------------------------------------


111	Satigny-Russin	69.730	680	Russin	<i>L'indicateur de déclivité devient noir. A poser sur le mât n°124 au km 69.751 à 3,5 m</i>	
-----	----------------	--------	-----	--------	----------------------------------------------------------------------------------------------------------	--------------------------------------------------------------------------------------

111	Satigny-Russin	70.300	680	Satigny	<p><i>L'indicateur de déclivité est noir est invisible.</i></p> <p><i>Rampe = 11 pour mille. Longueur de la rampe = 584 mètres.</i></p> <p><i>A poser sur le mât n°148</i></p>	
-----	----------------	--------	-----	---------	--------------------------------------------------------------------------------------------------------------------------------------------------------------------------------	--------------------------------------------------------------------------------------

111	Satigny-Russin	70.300	680	Russin	<i>L'indicateur de déclivité devient noir. A poser sur le mât n°148</i>	
-----	----------------	--------	-----	--------	---------------------------------------------------------------------------------	--------------------------------------------------------------------------------------


111	Satigny-Russin	70.600	681	Satigny		<p><i>L'indicateur de déclivité est noir est invisible. Rampe = 5 pour mille. Longueur de la rampe = 276 mètres. A poser sur le mât n°164</i></p> 
-----	----------------	--------	-----	---------	--	--------------------------------------------------------------------------------------------------------------------------------------------------------------------------------------------------------------------------------------------------


111	Satigny-Russin	70.600	681	Russin	<p><i>L'indicateur de déclivité devient noir et invisible. A poser sur le mât n°164</i></p>	
-----	----------------	--------	-----	--------	-------------------------------------------------------------------------------------------------	--------------------------------------------------------------------------------------


111	La Plaine	74.555	3	Russin	<p><i>L'indicateur de déclivité est noir est invisible. Rampe = 12 pour mille. Longueur de la rampe = 3959 mètres. A poser sur le mât n°20 juste derrière au km 74.553</i></p>	
-----	-----------	--------	---	--------	------------------------------------------------------------------------------------------------------------------------------------------------------------------------------------------	--------------------------------------------------------------------------------------

111	La Plaine	74.555	3	Pougny-Chancy	<i>L'indicateur de déclivité devient noir et invisible. A poser sur le mât n°20</i>	
-----	-----------	--------	---	---------------	-----------------------------------------------------------------------------------------	--------------------------------------------------------------------------------------

111	La Plaine	74.680	3	Russin	<p><i>L'indicateur de déclivité est noir est invisible. Rampe = 8 pour mille. Longueur de la rampe = 120 mètres. A poser sur le mât n°24 juste derrière</i></p>	
-----	-----------	--------	---	--------	---------------------------------------------------------------------------------------------------------------------------------------------------------------------------	--------------------------------------------------------------------------------------


111	La Plaine	74.680	3	Pougny-Chancy	<p><i>L'indicateur de déclivité est noir est invisible. Longueur du palier 319 mètres. A poser sur le mât n°24</i></p>	
-----	-----------	--------	---	---------------	--------------------------------------------------------------------------------------------------------------------------------	--------------------------------------------------------------------------------------

111	La Plaine	75.000	3	Russin	<p><i>L'indicateur de déclivité est noir est invisible.</i></p> <p><i>Longueur du palier 319 mètres.</i></p> <p><i>A poser sur le mât n°36</i></p>	
-----	-----------	--------	---	--------	----------------------------------------------------------------------------------------------------------------------------------------------------	-------------------------------------------------------------------------------------

111	La Plaine	75.000	3	Pougny-Chancy	<p><i>L'indicateur de déclivité devient noir et invisible. Rampe = 4 pour mille. Longueur de la rampe = 300 mètres. A poser sur le mât n°36</i></p>	
-----	-----------	--------	---	---------------	-------------------------------------------------------------------------------------------------------------------------------------------------------------	--------------------------------------------------------------------------------------

111	La Plaine	75.300	93	Russin	<p><i>L'indicateur de déclivité est noir est invisible. Pente = 4 pour mille. Longueur de la pente = 300 mètres. A poser sur le mât n°50</i></p>	
-----	-----------	--------	----	--------	-----------------------------------------------------------------------------------------------------------------------------------------------------------------	--------------------------------------------------------------------------------------

in Arbeit

111	La Plaine	75.300	93	Pougny-Chancy	<p><i>L'indicateur de déclivité est noir est invisible. Rampe = 7 pour mille. Longueur de la rampe = 522 mètres. A poser sur le mât n°50</i></p>	
-----	-----------	--------	----	---------------	------------------------------------------------------------------------------------------------------------------------------------------------------------	--------------------------------------------------------------------------------------